



Nishitan Clinic

にしたんクリニック

にしたんクリニック PCR検査サービス MSS会員企業様向けご提案資料

提供：医療法人社団直悠会にしたんクリニック

営業代行：エクコムグローバル株式会社

INDEX


- 1.会社概要
- 2.PCR検査サービス 当社の強みと目的
- 3.PCR検査とは
- 4.にしたんクリニック PCR検査の優位性
- 5.詳細
- 6.販売価格
- 7.検査キット発注までの流れ
- 8.運用フロー チケットの場合
- 9.運用フロー キットの場合
- 10.検査方法/返却方法について
- 11.検査結果通知について



1.会社概要

■ 基本情報

- ・名称：医療法人社団直悠会 にしたんクリニック
- ・所在地：渋谷院 〒150-0042 東京都渋谷区宇田川町33-1 グランド東京渋谷ビル7階
銀座院 〒104-0061 東京都中央区銀座7-9-11 モンブラン銀座ビル9階
- ・電話番号：0120-222-545
- ・診療項目：PCR検査、美容点滴治療、ダイエット注射(GLP-1)、韓方生薬ダイエット、高濃度ビタミンC点滴治療（抗がん治療）、幹細胞培養上清液点滴、
- ・診療日：月・火・水・木・金・土・日 ※祝日は休診
※新型コロナウイルス感染予防対策として現在、医院ごとに特別休診を設けています。
渋谷院 日・金が特別休診
銀座院 日・月が特別休診
- ・診療時間：12:00～20:00（最終受付19：30）
- ・公式サイトURL：<https://www.nishitanclinic.jp/>



2.PCR検査サービス 当社の強みと目的

■当社の強み

✓
誰でも簡単

唾液を採取するだけ。
誰でも簡単にできる検査です。

✓
診察不要

申込みから検査～結果まで
ご自宅で 完結。
来院や診療は不要です。

✓
7,500円/1検査

相場：約3～4万円に比べ
割安な 価格でご提供
※10セット以上の場合

■当社の目的

日本国内で圧倒的にPCR検査数が不足している状況。
無自覚・無症状でも検査を受けたい国民の不安、需要に応え、
「高品質」「低価格」なサービスを提供し、社会的責任を果たす為。




3.PCR検査とは

新型コロナウイルス感染症に「**今**」感染しているかどうかを判定する検査です。

⇒PCR検査は過去の感染の有無を判定する「抗体検査」より感度が高く、判定結果の信頼性が高いとされています。

陰性証明書



海外渡航の際、渡航国に提出を求められる「陰性証明書」の発行もPCR検査であれば可能。※英文での発行も可能

PCR検査・抗原検査・抗体検査の違い

	PCR検査	抗原検査	抗体検査
目的・特徴	現在感染しているのか調べる		過去に感染したかを調べる (感染初期での判別は可能)
採取方法	鼻咽頭ぬぐい液か 唾液から採取	鼻咽頭ぬぐい液 から採取	採血
採取場所	医療機関 (少ない)	医療機関 (比較的多い)	専用キットで自身で 採取可能
検査の 所要時間	数時間	15分~30分	15分程度
検査の難度	感染予防の徹底が必要		採取時のリスクが低い
精度	精度が高い	PCR検査に精度 で劣る	今、感染しているのかの判定に は向かない



4. にしたんクリニック PCR検査の優位性

■ にしたんクリニック PCR検査 ご利用のメリット

1 : 高品質・低価格を実現

一般的な価格の1/3程度でご提供。評価の高い検査試薬を使用。

2 : 来院不要

ご指定場所に検査キットをお届けし、郵送でのご返却で手間が少ない。

3 : 土日も休まず24時間お問い合わせ対応

サービスのお問合せ・検査・結果通知も行っております。

4 : 安心の保健所連携フロー

陽性の結果が出た場合、当院から保健所に連携し、お近くの保健所から連絡が入るようサポートいたします。

■ HER-SYS（新型コロナウイルス感染者等情報把握管理支援システム）

※厚生労働省開発の感染者情報管理システム 登録済み

■ TeCOT（海外渡航者新型コロナウイルス検査センター）

※経済産業省 医療機関登録済み

■ 主要国渡航の際、必要な陰性証明書発行可能医療機関

※詳しくはHPをご参照ください

テレビCM放映中

にしたんクリニックの
PCR検査

お問合わせ
0120-222-545
(受付時間 24時間)

にしたんクリニック 検索



5.詳細

	にしたんクリニック	検査可能な病院
料金	9,900円~/回 ※10回以上まとめ買いの場合 ※ボリュームディスカウント制あり	30,000円程度
陰性証明書の発行	発行可能（別途5,500円必要） ※各国指定の証明書も対応	発行可能（別途10,000円程度必要）
医師の診療	オンライン診療が可能	直接診療
検査日	申込書受理から最短1日～2日で検査可能	最短で2日程度で検査可能
検査体制	簡単に自宅や職場でも検査可能	病院で症状を確認しながら検査
結果通知	検体到着後最短3時間～24時間以内にメール通知	来院及び検体採取後24時間程度
対象者	無自覚、無症状の方+発熱から2日～9日以内の方 明らかな場合以外受付可能（基本は無自覚・無症状）	無自覚・無症状の方+発熱から2日～9日以内の方 明らかな場合以外受付可能
配送・梱包について	郵送のみ	来院の為、不要
お問合せについて	24時間/土日祝もコールセンターにて対応	それぞれの病院に直接問合せ
感染リスク	来院不要の為、低い	来院必要の為、高い

にしたんクリニックメリット

- お申込みから**最短1日後**に検査可能！
- お問合せは**24時間**コールセンターにて対応！
- **土日祝**も休まず稼働！
- **陰性証明書**の発行可能！
- **保健所**への連携フローあり！



6.販売価格 (MSS会員様 特別価格)

■ 販売価格

※税抜き価格

	<回数>	<1回あたり金額>	<合計金額>
定価	10回分～	9,000 円/回	90,000 円
MSS会員様 特別価格	10回分～	7,500 円/回	75,000 円

※チケット、キットは購入後6カ月間の有効期限があります。

※チケット、キットはいかなる場合(紛失・盗難など)も再発行や払い戻しはできません。

販売プランは2種類となります。

チケット：チケットコードを発行し、都度キットをお申込みいただく形式
検査キット：直接検査キットをお申込みいただく形式



7.検査キット発注までの流れ

Step1.登録用紙提出

個人登録申込書	
氏名	
性別	
年齢	
職業	
所属会社	
TEL	
〒	
住所	
E-mail	
支払情報	
種別	請求書支払
振込先	月末締め 翌月末払い
<small>〒100-0001 東京都千代田区千代田1-1-1 XCOMGLOBAL TEL: 03-6322-9933 FAX: 03-6322-9939 〒140-0001 東京都品川区東品川4-2-1 XCOMGLOBALビル</small>	

Step2.お申込書記入

一般社団法人メディカルスタディ協会 関西 会員種別価格 にしたんクリニック PCR検査複数回用チケット・唾液採取用キット購入情報													
申込内容													
申し込み日													
申込者名													
申込先													
申込種別													
申込内容													
申込理由													
申込先													
TEL													
〒													
住所													
E-mail													
<table border="1"> <thead> <tr> <th colspan="2">検査キットお申込み</th> </tr> <tr> <th>品名</th> <th>数量</th> </tr> </thead> <tbody> <tr> <td>複数回用キット</td> <td>増設回数用キット</td> </tr> <tr> <td>数量</td> <td>7,500</td> </tr> <tr> <td>単価</td> <td>7,500</td> </tr> <tr> <td>合計金額</td> <td>0</td> </tr> </tbody> </table>		検査キットお申込み		品名	数量	複数回用キット	増設回数用キット	数量	7,500	単価	7,500	合計金額	0
検査キットお申込み													
品名	数量												
複数回用キット	増設回数用キット												
数量	7,500												
単価	7,500												
合計金額	0												
<small>※100以上の場合は別表となります。 ※複数回用キット・増設回数用キットは、必ずしもご契約できません。(何方にも可) ※送料は別途お見積りいたします。 ※お問い合わせは、請求書発行まで。 ※申込書は、必ずしもご提出いただく必要はありません。 ※申込書に記入いただいた内容は、必ずしもご提出いただく必要はありません。 ※申込書に記入いただいた内容は、必ずしもご提出いただく必要はありません。 ※申込書に記入いただいた内容は、必ずしもご提出いただく必要はありません。</small>													

Step3. 検査キットお届け



Step.1
⇒法人登録は**無料**です。必要事項記入とご捺印の上PDFでご返信ください。

Step.2
⇒必要キット数をご確認の上、お申込書をご返信ください。

Step.3
⇒検査キットのお届けにかかる送料は不要です。会社・ご自宅へ郵送可能です。

8.運用フロー チケットの場合



担当者



検査対象者



① PCR検査チケットをご購入後
チケットナンバーと
検査キット申込URL通知

② 検査希望者にチケットナンバーと
検査キット申込URLを案内

検査対象者

検査対象者

検査対象者



③ 申込URLより
チケットナンバーを入力し
検査キットの申込

④ 唾液採取キット受取り

⑤ 自宅・事務所等で唾液採取

検査対象者

最短1日



最短3時間~
24時間以内



検査対象者



⑥ 宅配サービス
※配送費はお客様負担

⑦ 受領・検査
検査センター

⑧ 検査結果通知を
メールで受領

8.運用フロー チケットの場合(1)

■ 複数回チケット申し込みの場合

① 下記お申込みサイトへアクセスしてください。

<https://pcr.reserve-nishitan.jp/pcr-kit>

PCR検査の申込み

PCR検査の種類：以下の4種類からお選びください。
ご希望のPCR検査の種類をおひとつお選びの上お申込みください。

(すべて税抜き表示)

PCR検査 自宅で唾液採取～検査結果通知書をメールでお送りします。	15,000円 <small>チケット使用可</small>	この検査を申込み >
PCR検査 + 陰性証明書発行 唾液採取時にオンライン診療を受診することで、陰性証明書を発行します。	20,000円 <small>チケット使用可</small>	この検査を申込み >
PCR検査 + クイック検査 都内でキットを受取り、唾液採取後に引渡してください。最短3時間～当日中で検査結果通知書をメールでお送りします。	18,000円 <small>チケット使用可</small>	この検査を申込み >
PCR検査 + クイック検査 + 陰性証明書発行 クイック検査で受取後、唾液採取時にオンライン診療を受診することで、陰性証明書を発行します。	23,000円 <small>チケット使用可</small>	この検査を申込み >

チケット使用可 複数回用チケットをご使用の場合は、上記金額からPCR検査費（15,000円）を差引いた金額でのお申込みとなります。

お申込者と検査を受ける方が異なる場合は、次のページにて両方の情報を入力いただけます。
またその際にクレジットカードでのお支払いをされる場合は、お申込者名義のカード情報を入力してください。

※必要に応じてご選択くださいませ※

② PCR検査+陰性証明書発行

③ PCR検査+クイック検査

④ PCR検査+クイック検査+陰性証明書発行

※チケット代金とは別途金額発生いたします。

※クレジットカードでのご精算となります。

② 「この検査を申込み」 より情報入力欄へ



8.運用フロー チケットの場合(2)



PCR検査申込情報の入力

検査種別
PCR検査

【支払方法】は「チケット」をご選択ください

支払方法

- お支払い方法をお選びください。
- 代金引換 (別途、代引手数料：300円(税抜)が必要になります)
 - クレジットカード



◎ チケット

配布されましたチケットコードをご入力ください

チケットコード

コードを入力してください(ハイフン無し)

AAAABBBBCCCC

申込者情報

お申込者様の情報を入力してください。

申込者の情報をご入力ください

申込者お名前 (姓) ※必須

お申込者 姓

申込者お名前 (名) ※必須

お申込者 名

フリガナ (姓) ※必須

セイ

フリガナ (名) ※必須

メイ

性別 ※必須

-

生年月日 ※必須

年 * 月 * 日 *

メールアドレス ※必須

例) sample@nishitanclinic.jp

電話番号 ※必須

例) 09012345678(ハイフンなし)

郵便番号 ※必須

例) 0001234(ハイフンなし)

都道府県 ※必須

お申込者住所(都道府県)

市区町村 ※必須

お申込者住所(市区町村)

丁目・番地 ※必須

お申込者住所(丁目・番地)

建物名

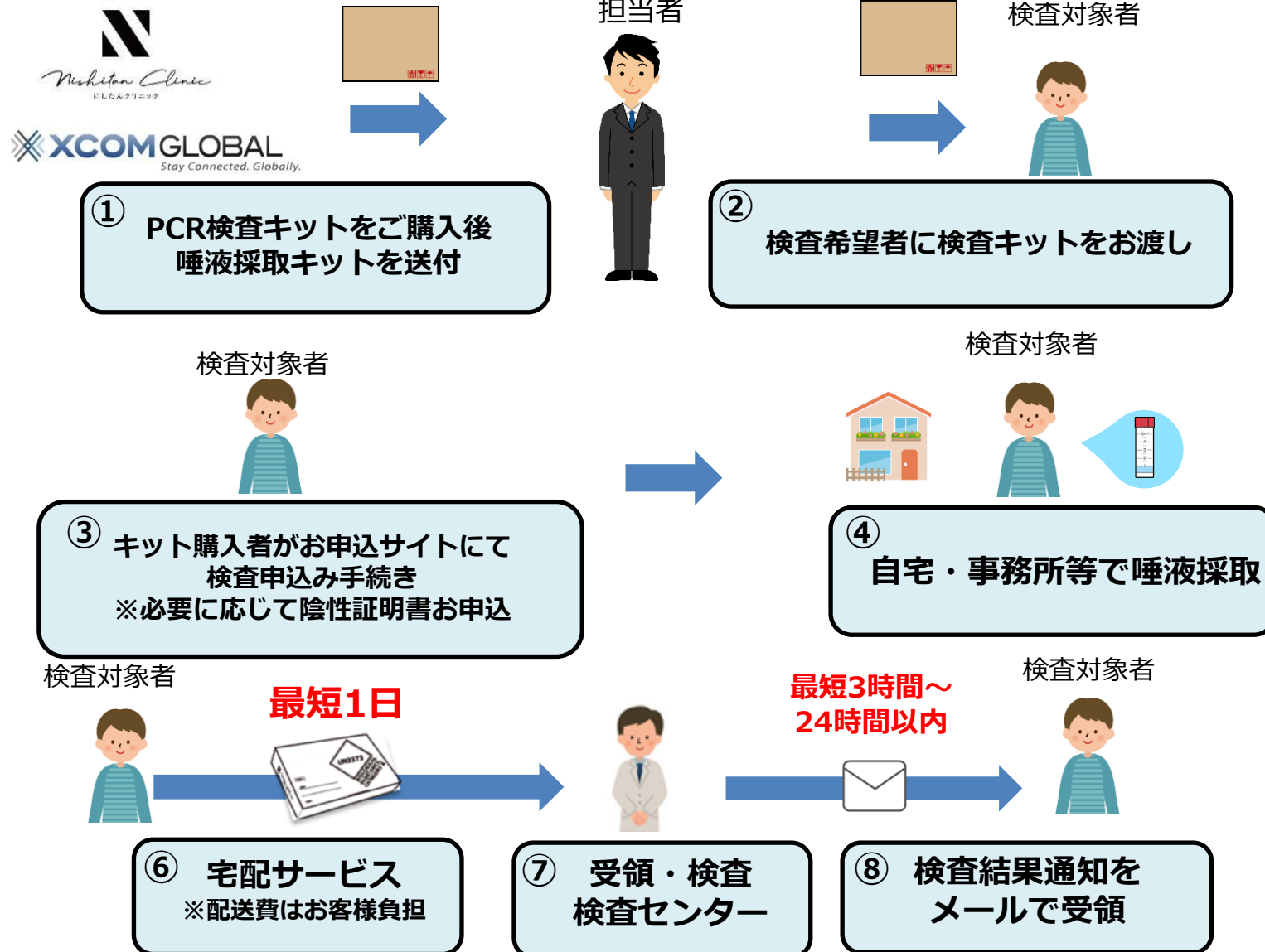
お申込者住所(建物名)

申込者と検査者が異なる場合は、チェックを付けてください

お申込者と検査希望者が同じ場合にはチェックしてください。



9.運用フロー 検査キットの場合



9.運用フロー キットの場合(1)

■ キット購入の場合～検査結果通知のみ～

① 検査お申込みサイトへアクセス

⇒同梱用紙に記載されているURLもしくは、QRコードから
申込みサイトにアクセス

PCR検査WEBお申込み

下記から検査お申込み手続きを
必ず行ってください。



<https://pcr.reserve-nishitan.jp/pcr-corp/exam>

※お申込みの際に11桁のコード(キット番号)とパスワードが必要です。



C 本人確認用バーコードシールのお申込み部分をご確認ください。



お申込みにはインターネットに接続しているスマートフォンやパソコンなどが必要です。

2021.6.24



9.運用フロー キットの場合(2)



PCR検査 検査登録申込

(すでに唾液採取キットをお持ちの方)

唾液採取用キット番号

お手元に届いた唾液採取キット内のバーコードに記載されているNを含めた11桁のコードを入力してください。

Nを含めた11桁のコードを入力してください

同梱用紙に記載

QRコードからアクセスした場合、
入力された状態となります。

唾液採取用キットパスワード

バーコードシール内のQRコード下に記載されている数字4桁のパスワードを入力してください。

パスワードをご入力ください

検査登録者情報

実際に検査を受ける方の情報を入力してください。

お名前 (姓) ※必須

お名前 (名) ※必須

フリガナ (姓) ※必須

フリガナ (名) ※必須

性別 ※必須

生年月日 ※必須

メールアドレス ※必須

※検査結果を通知するメールアドレスです。

電話番号 ※必須

郵便番号 ※必須

都道府県 ※必須

市区町村 ※必須

丁目・番地 ※必須

建物名

検査登録者情報 姓

検査登録者情報 名

セイ

メイ

-

年

例) sample@nishitanclinic.jp

例) 09012345678(ハイフンなし)

例) 0001234(ハイフンなし)

検査登録者情報住所(都道府県)

検査登録者情報住所(市区町村)

検査登録者情報住所(丁目・番地)

●こちらのメールアドレスに「結果通知」されます

入力が完了しましたら、内容ご確認の上、
「確認画面へ」をクリックしてください

お申込み完了次第、検査者へ
「登録完了メール」を通知

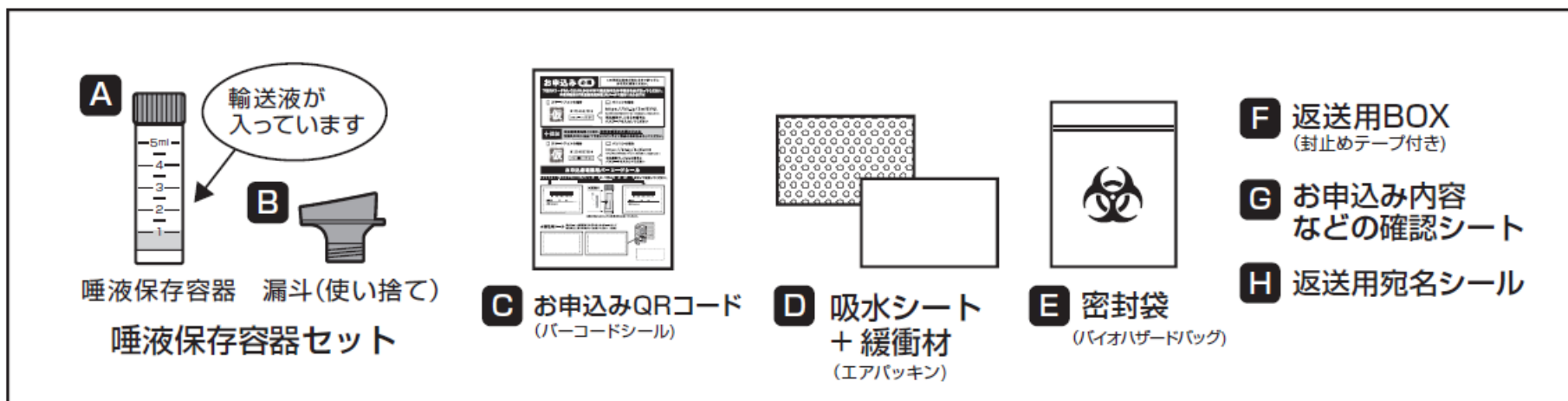
確認画面へ



10.検体採取方法（1）

採取方法のご案内

PCR検査 唾液採取用キット セット内容



以下の手順に従って唾液サンプルを採取し、返送してください。



唾液採取前の 注意事項

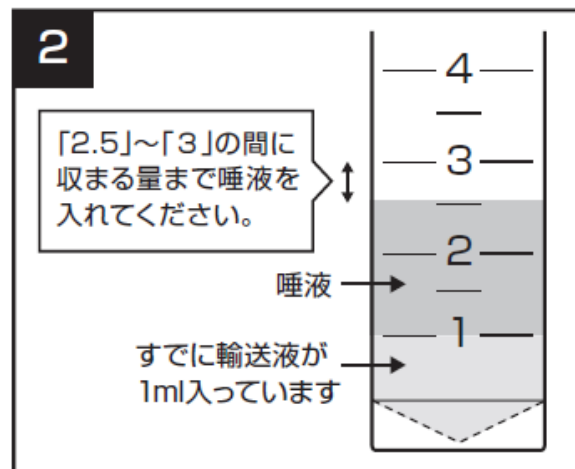
採取前30分程度は、飲食や歯磨き、うがい薬を使用したうがいはしないでください。また、採取時はなるべく清潔な場所で手を洗い、水で軽く口をゆすいでから採取してください。



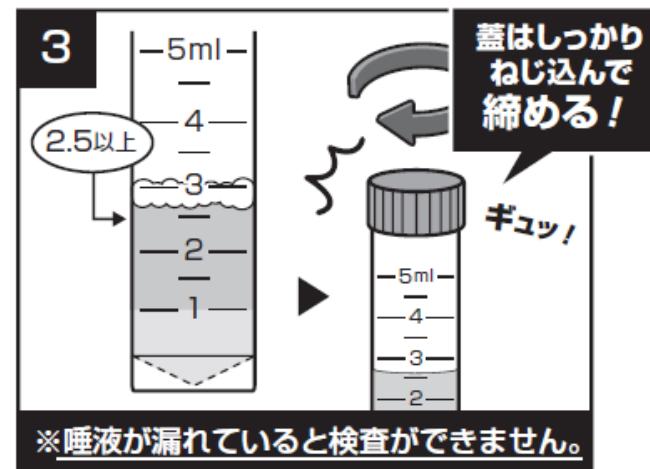
10.検体採取方法（2）



採取時に水で軽く口をゆすいでください。**A**の中の輸送液をこぼさないように気をつけながら**A**の唾液保存容器に**B**の漏斗をしっかりと取り付けます。※輸送液を口につけないように漏斗を必ず取り付けて採取してください。輸送液を口にしまった場合、よく口を水でゆすいでください。



輸送液が1ml入った**A**の中に唾液を目盛り「2.5」～「3」の間まで入れてください。正しい検査のために泡等なるべく入らないように気をつけてください。

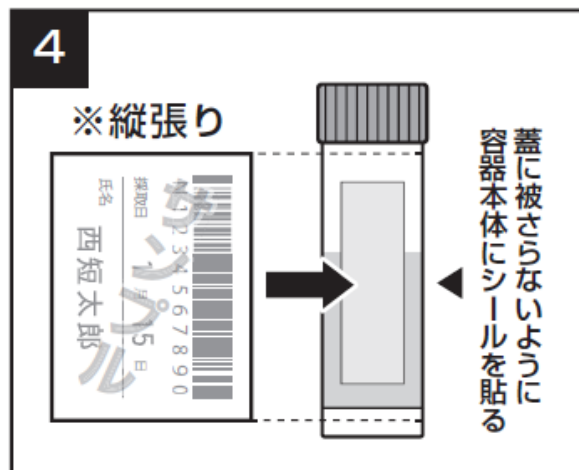


泡が入っていても唾液の量が「2.5」目盛り以上入っていれば検査は可能です。漏斗を外して蓋を最後までしっかりとねじ込んで締めます。

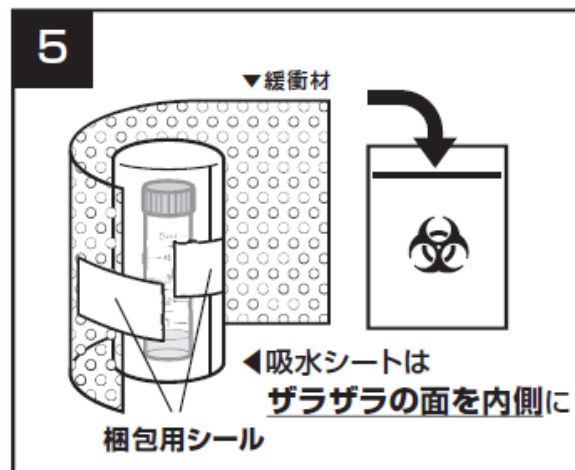
※唾液保存容器を立てたままで10分ほど放置すると泡が少なくなります。※漏斗は洗ってからプラごみとしてご家庭で処分してください。



10.検体梱包方法～返送方法（1）



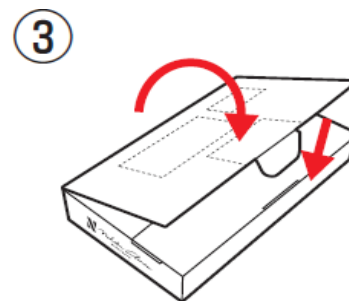
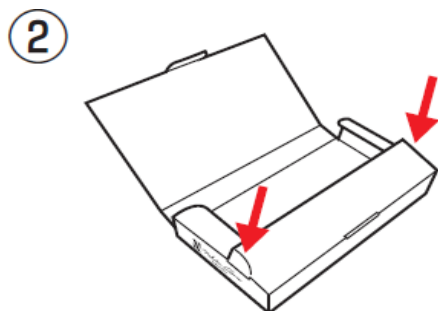
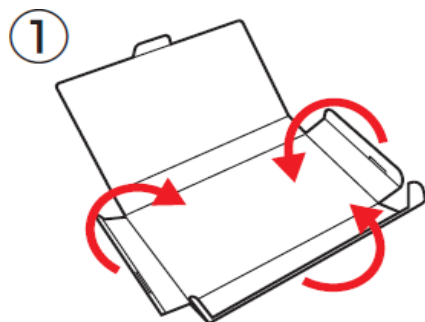
Cのシートから、バーコードのシールを剥がし、**A**の唾液保存容器の白い部分に重なるように必ず縦に貼り付けます。※蓋に被らないように容器本体に貼ってください。



Dの吸水シートをザラザラの面を内側にして唾液保存容器をくるみ、その上から**D**の緩衝材で包みます。（それぞれ**C**の下にある梱包用シールでとめる）そのうえ**E**の密封袋に入れしっかり封をします。




10 .検体梱包方法～返送方法（3）

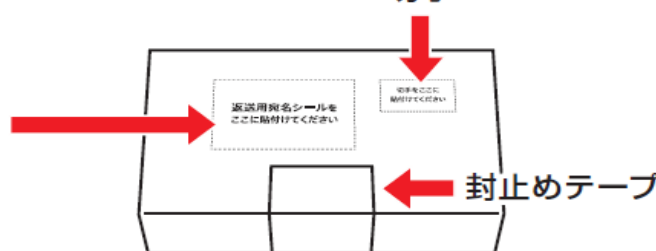


④ 【表面】

切手



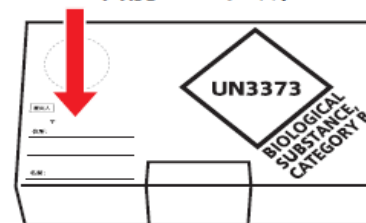
別紙: **H** 返送用宛名シール



テープ(付属)を貼って封止めをし、
返送用宛名シールと切手を
貼ってください。

⑤ 【裏面】

お名前とご住所

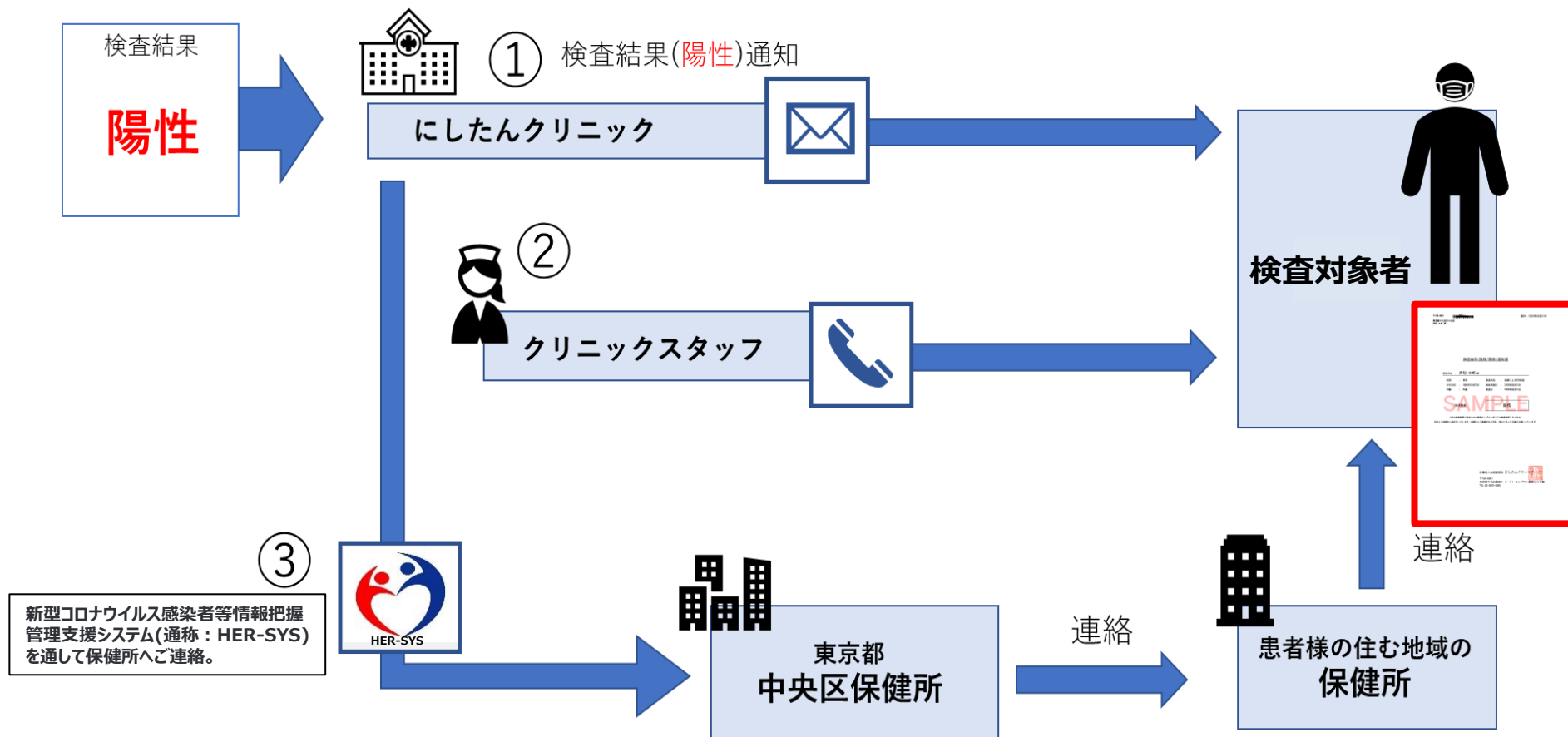


裏面に差出人のお名前と
ご住所を記入し送付してください。

発送される地域によって、返送先が異なります。
1日でも早く検査を行うためにご自身の発送地域をご確認いただき、
該当するエリア用の宛名シールを貼ってご返送ください。

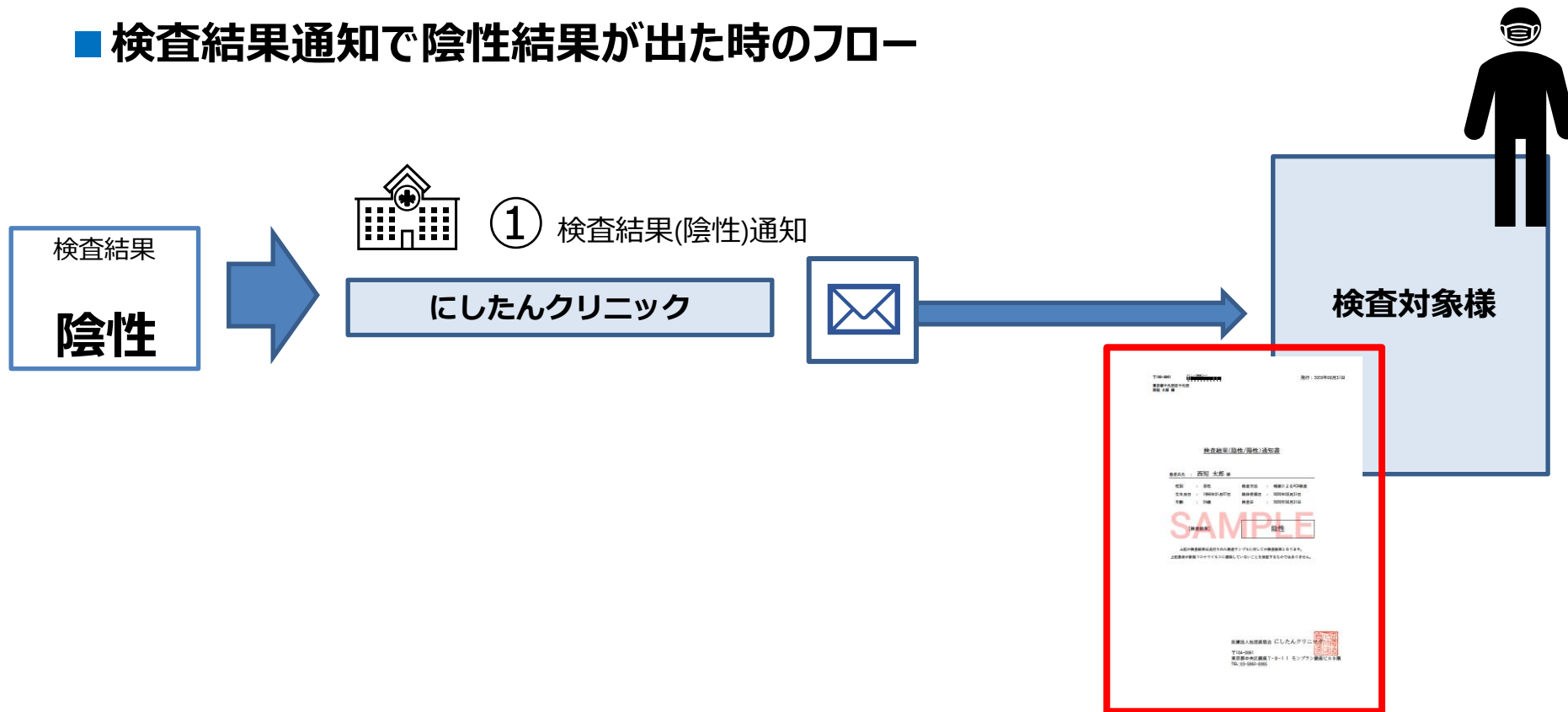
11.検査結果通知について (2)

■ 検査結果通知で陽性結果が出た時のフロー



11.検査結果通知について (1)

■ 検査結果通知で陰性結果が出た時のフロー



検査結果(陰性)通知は登録いただいたアドレス宛にお送りします。



お問合せ



にしたんクリニック営業代行（エクコムグローバル株式会社）

担当 : **鈴木 裕介(すずき ゆうすけ)**

Tel : **06-6125-5835**

E-mail : **su.yusuke@xcomglobal.co.jp**

ご不明点などございましたら、お気軽にお問い合わせください!

